

ESTADO DE SITUACION FINANCIERA
Al 31 de Diciembre del 2018 y 2017
 (EN SOLES)

SECTOR : 10 EDUCACION
 ENTIDAD : 531 UNIVERSIDAD NACIONAL JORGE BASADRE GROHMANN

EF-1

		2018	2017
ACTIVO			
ACTIVO CORRIENTE			
Efectivo y Equivalente de Efectivo	Nota 3	202,923,149.58	199,781,293.89
Inversiones Financieras	Nota 4	0.00	0.00
Cuentas por Cobrar (Neto)	Nota 5	23,126.50	6,978.32
Otras Cuentas por Cobrar (Neto)	Nota 6	0.00	0.00
Inventarios (Neto)	Nota 7	1,006,090.96	963,773.53
Servicios y Otros Pagados por Anticipado	Nota 8	125,946.85	252,766.47
Otras Cuentas del Activo	Nota 9	3,433,738.22	1,390,188.26
TOTAL ACTIVO CORRIENTE		207,512,052.11	202,395,000.47
ACTIVO NO CORRIENTE			
Cuentas por Cobrar a Largo Plazo	Nota 10	0.00	0.00
Otras Ctas. por Cobrar a Largo Plazo	Nota 11	0.00	0.00
Inversiones Financieras (Neto)	Nota 12	0.00	0.00
Propiedades de Inversión	Nota 13	0.00	0.00
Propiedad, Planta y Equipo (Neto)	Nota 14	139,984,510.99	130,351,244.17
Otras Cuentas del Activo (Neto)	Nota 15	6,367,967.06	6,835,803.46
TOTAL ACTIVO NO CORRIENTE		146,352,478.05	137,187,047.63
TOTAL ACTIVO		353,864,530.16	339,582,048.10
Cuentas de Orden	Nota 35	11,341,779.98	10,365,410.28

		2018	2017
PASIVO Y PATRIMONIO			
PASIVO CORRIENTE			
Sobregiros Bancarios	Nota 16	0.00	0.00
Cuentas por Pagar a Proveedores	Nota 17	5,452,415.86	2,524,399.05
Impuestos, Contribuciones y Otros	Nota 18	252,835.14	90,078.58
Remuneraciones y Beneficios Sociales	Nota 19	106,885.63	167,199.07
Obligaciones Previsionales	Nota 20	2,589,849.69	2,594,908.55
Operaciones de Crédito	Nota 21	0.00	0.00
Parte Cte. Deudas a Largo Plazo	Nota 22	0.00	0.00
Otras Cuentas del Pasivo	Nota 23	318,318.33	1,419,539.66
TOTAL PASIVO CORRIENTE		8,720,304.65	6,796,122.91
PASIVO NO CORRIENTE			
Deudas a Largo Plazo	Nota 24	0.00	0.00
Cuentas Por Pagar a Proveedoras	Nota 25	0.00	0.00
Beneficios Sociales	Nota 26	1,129,341.97	1,095,768.29
Obligaciones Previsionales	Nota 27	41,482,822.72	42,438,458.14
Provisiones	Nota 28	11,033,104.66	0.00
Otras Cuentas del Pasivo	Nota 29	1,319,053.91	0.00
Ingresos Diferidos	Nota 30	0.00	0.00
TOTAL PASIVO NO CORRIENTE		54,964,323.26	43,534,226.43
TOTAL PASIVO		63,684,627.91	50,330,349.34
PATRIMONIO			
Hacienda Nacional	Nota 31	282,423,531.85	280,658,468.91
Hacienda Nacional Adicional	Nota 32	0.00	0.00
Resultados No Realizados	Nota 33	6,854,941.01	6,854,941.01
Resultados Acumulados	Nota 34	901,429.39	1,738,288.84
TOTAL PATRIMONIO		290,179,902.25	289,251,698.76
TOTAL PASIVO Y PATRIMONIO		353,864,530.16	339,582,048.10
Cuentas de Orden	Nota 35	11,341,779.98	10,365,410.28

UNIVERSIDAD NACIONAL
 JORGE BASADRE GROHMANN

CPC. MOISES HERPANA INFANTES
 CONTADOR GENERAL
 MAT. N° 1456 20
 CONTADOR GENERAL
 MAT. N°

Las Notas forman parte integrante de los Estados Financieros

UNIVERSIDAD NACIONAL
 JORGE BASADRE GROHMANN

Lic. Lusmila Valente Licora
 DIRECTOR GENERAL
 DE ADMINISTRACIÓN



DR. ING. ADILIO A. PORTELLA VALVERDE
 RECTOR

TITULAR DE LA ENTIDAD

ESTADO DE GESTION
Por los años terminados al 31 de Diciembre del 2018 y 2017
 (EN SOLES)

SECTOR : 10 EDUCACION
 ENTIDAD : 531 UNIVERSIDAD NACIONAL JORGE BASADRE GROHMANN

EF-2

		2018	2017
INGRESOS			
Ingresos Tributarios Netos	Nota 36	0.00	0.00
Ingresos No Tributarios	Nota 37	12,446,324.95	11,480,803.95
Aportes por Regulación	Nota 38	0.00	0.00
Trasposos y Remesas Recibidas	Nota 39	66,373,632.68	56,297,761.45
Donaciones y Transferencias Recibidas	Nota 40	182,166.00	255,887.90
Ingresos Financieros	Nota 41	1,714,525.49	2,913,878.32
Otros Ingresos	Nota 42	2,563,805.22	3,279,239.71
TOTAL INGRESOS		83,280,454.34	74,227,571.33
COSTOS Y GASTOS			
Costo de Ventas	Nota 43	0.00	0.00
Gastos en Bienes y Servicios	Nota 44	(17,247,326.46)	(14,443,517.73)
Gastos de Personal	Nota 45	(47,616,670.73)	(42,666,634.41)
Gastos por Pens.Prest.y Asistencia Social	Nota 46	(81,000.00)	(100,456.03)
Transferencias, Subsidios y Subvenciones Sociales Otorgadas	Nota 47	(212,754.19)	(344,270.50)
Donaciones y Transferencias Otorgadas	Nota 48	0.00	0.00
Trasposos y Remesas Otorgadas	Nota 49	(66,154.57)	(15,198.50)
Estimaciones y Provisiones del Ejercicio	Nota 50	(15,300,379.45)	(4,034,858.07)
Gastos Financieros	Nota 51	0.00	0.00
Otros Gastos	Nota 52	(2,909,237.59)	(2,894,993.71)
TOTAL COSTOS Y GASTOS		(83,433,522.99)	(64,499,928.95)
RESULTADO DEL EJERCICIO SUPERAVIT (DEFICIT)		(153,068.65)	9,727,642.38

UNIVERSIDAD NACIONAL
 JORGE BASADRE GROHMANN

CPC MOISES TORRES INFANTES
 CONTADOR GENERAL
 MATRICULA: N° 56-39

UNIVERSIDAD NACIONAL
 JORGE BASADRE GROHMANN

Lic. Luismila Ivorra Tizol
 DIRECTOR GENERAL
 DE ADMINISTRACIÓN



DR. ING. ADILIO A. PORTELLA VALVERDE
 RECTOR
 TITULAR DE LA ENTIDAD

ESTADO DE CAMBIOS EN EL PATRIMONIO NETO
 Por los años terminados al 31 de Diciembre del 2018 y 2017
 (EN SOLES)

SECTOR : 10 EDUCACION
 ENTIDAD : 531 UNIVERSIDAD NACIONAL JORGE BASADRE GROHMANN

EF-3

CONCEPTOS	HACIENDA NACIONAL	HACIENDA NACIONAL ADICIONAL	RESULTADOS NO REALIZADOS	RESULTADOS ACUMULADOS	TOTAL
SALDO INICIAL AL 01 DE ENERO DE 2017	280,658,468.91	0.00	6,854,941.01	(7,063,739.86)	280,449,670.06
Ajustes de Ejercicios Anteriores	0.00	0.00	0.00	(925,613.68)	(925,613.68)
Trasposos y Remesas del Tesoro Público	0.00	0.00	0.00	0.00	0.00
Trasposos y Remesas de Otras Entidades	0.00	0.00	0.00	0.00	0.00
Trasposos de Documentos	0.00	0.00	0.00	0.00	0.00
Otras Operaciones Patrimoniales	0.00	0.00	0.00	0.00	0.00
Superávit (Déficit) del Ejercicio	0.00	0.00	0.00	9,727,642.38	9,727,642.38
Traslados entre Cuentas Patrimoniales	0.00	0.00	0.00	0.00	0.00
Traslado de Saldos por Fusión, Extinción, Adscripción	0.00	0.00	0.00	0.00	0.00
SALDOS AL 31 DE DICIEMBRE DE 2017	280,658,468.91	0.00	6,854,941.01	1,738,288.84	289,251,698.76
SALDO INICIAL AL 01 DE ENERO DE 2018	280,658,468.91	0.00	6,854,941.01	1,738,288.84	289,251,698.76
Ajustes de Ejercicios Anteriores	0.00	0.00	0.00	1,081,272.14	1,081,272.14
Trasposos y Remesas del Tesoro Público	0.00	0.00	0.00	0.00	0.00
Trasposos y Remesas de Otras Entidades	0.00	0.00	0.00	0.00	0.00
Trasposos de Documentos	0.00	0.00	0.00	0.00	0.00
Otras Operaciones Patrimoniales (Nota)	0.00	0.00	0.00	0.00	0.00
Superávit (Déficit) del Ejercicio	0.00	0.00	0.00	(153,068.65)	(153,068.65)
Traslados entre Cuentas Patrimoniales	1,765,062.94	0.00	0.00	(1,765,062.94)	0.00
Traslado de Saldos por Fusión, Extinción, Adscripción	0.00	0.00	0.00	0.00	0.00
SALDOS AL 31 DE DICIEMBRE DE 2018	282,423,531.85	0.00	6,854,941.01	901,429.39	290,179,902.25

UNIVERSIDAD NACIONAL
 JORGE BASADRE GROHMANN

[Firma]
 CPC. ~~XXXXXXXXXXXXXXXXXXXX~~
 CONTADOR GENERAL
 MATRICULA N° 1456-39

UNIVERSIDAD NACIONAL
 JORGE BASADRE GROHMANN

[Firma]
 Lic. ~~XXXXXXXXXXXXXXXXXXXX~~
 DIRECTOR GENERAL
 DE ADMINISTRACIÓN



[Firma]
 DR. ING. ADILIO A. PORTELLA VALVERDE
 RECTOR
 TITULAR DE LA ENTIDAD

- Las Notas deben ser explicativas.

ESTADO DE FLUJOS DE EFECTIVO
Por los años terminados al 31 de Diciembre del 2018 y 2017
 (EN SOLES)

SECTOR : 10 EDUCACION
 ENTIDAD : 531 UNIVERSIDAD NACIONAL JORGE BASADRE GROHMANN

EF-4

CONCEPTOS	AÑO 2018	AÑO 2017
A.- ACTIVIDADES DE OPERACION		
Cobranza de Impuestos, Contribuciones y Derechos Administrativos (Nota)	4,050,126.61	3,479,018.78
Cobranza de Aportes por regulación	0.00	0.00
Cobranza de Venta de Bienes y Servicios y Renta de la Propiedad	10,131,776.61	10,928,139.05
Donaciones y Transferencias Corrientes Recibidas (Nota)	7,565.90	255,887.90
Trasposos y Remesas Corrientes Recibidas del Tesoro Público	49,432,728.62	50,105,157.89
Otros (Nota)	11,085,719.67	134,593.39
MENOS		
Pago a Proveedores de Bienes y Servicios (Nota)	(15,838,655.00)	(15,873,655.77)
Pago de Remuneraciones y Obligaciones Sociales	(47,473,453.00)	(36,727,842.57)
Pago de Otras Retribuciones y Complementarias	0.00	(2,357,532.04)
Pago de Pensiones y Otros Beneficios	(960,694.28)	(2,594,908.55)
Pago por Prestaciones y Asistencia Social	(88,198.93)	(90,645.67)
Transferencias, Subsidios y Subvenciones Sociales Otorgadas	0.00	0.00
Donaciones y Transferencias Corrientes Otorgadas (Nota)	0.00	0.00
Trasposos y Remesas Corriente Entregadas al Tesoro Público	0.00	0.00
Otros (Nota)	(215,474.34)	(3,479,275.95)
AUMENTO (DISMINUCION) DEL EFECTIVO Y EQUIVALENTE DE EFECTIVO PROVENIENTE DE ACTIVIDAD DE OPERACION	10,131,441.86	3,778,936.46
B.- ACTIVIDADES DE INVERSION		
Cobranza por Venta de Vehículos, Maquinarias y Otros	0.00	0.00
Cobranza por Venta de Edificios y Activos No Producidos (Nota)	0.00	0.00
Cobranza por Venta de Otras Cuentas del Activo (Nota)	0.00	0.00
Otros (Nota)	0.00	0.00
MENOS		
Pago por Compra de Vehículos, Maquinarias y Otros	(10,054,175.75)	(4,717,363.82)
Pago por Compra de Edificios y Activos No Producidos (Nota)	0.00	0.00
Pago por Construcciones en Curso (Nota)	(814,758.11)	(15,827,669.89)
Pago por Compra de Otras Cuentas del Activo (Nota)	(2,150,436.80)	(864,360.31)
Otros (Nota)	0.00	0.00
AUMENTO (DISMINUCION) DEL EFECTIVO Y EQUIVALENTE DE EFECTIVO PROVENIENTE DE ACTIVIDAD DE INVERSION	(13,019,370.66)	(21,409,394.02)
C.- ACTIVIDADES DE FINANCIAMIENTO		
Donaciones y Transferencias de Capital Recibidas (Nota)	174,600.10	0.00
Trasposos y Remesas de Capital Recibidas del Tesoro Público	5,855,184.39	6,192,603.56
Cobranza por Colocaciones de Valores y Otros Documentos (Nota)	0.00	0.00
Endeudamiento Interno y/o Externo (Nota)	0.00	0.00
Otros (Nota)	0.00	0.00
MENOS		
Donaciones y Transferencias de Capital Entregadas (Nota)	0.00	0.00
Trasposos y Remesas de Capital Entregadas al Tesoro Público	0.00	0.00
Amortización, Intereses, Comisiones y Otros Gastos de la Deuda (Nota)	0.00	0.00
Otros (Nota)	0.00	0.00
Traslado de Saldos por Fusión, Extinción, Adscripción	0.00	0.00
AUMENTO (DISMINUCION) DEL EFECTIVO Y EQUIVALENTE DE EFECTIVO PROVENIENTE DE ACTIVIDAD DE FINANCIAMIENTO	6,029,784.49	6,192,603.56
D.- AUMENTO (DISMINUCION) DEL EFECTIVO Y EQUIVALENTE DE EFECTIVO	3,141,855.69	(11,437,854.00)
E.- DIFERENCIA DE CAMBIO DE EFECTIVO Y EQUIVALENTE AL EFECTIVO	0.00	0.00
F.- SALDO EFECTIVO Y EQUIVALENTE DE EFECTIVO AL INICIO DEL EJERCICIO	199,781,293.89	211,219,147.89
G.- SALDO EFECTIVO Y EQUIVALENTE DE EFECTIVO AL FINALIZAR EL EJERCICIO	202,923,149.58	199,781,293.89

JORGE BASADRE GROHMANN
 UNIV. NACIONAL JORGE BASADRE GROHMANN
 D.C. CONTADOR GENERAL
 MATRICULA N° 1466-39

UNIVERSIDAD NACIONAL
 "JORGE BASADRE GROHMANN"
 DIRECCIÓN GENERAL DE ADMINISTRACIÓN
 DIRECTOR GENERAL
 DE ADMINISTRACIÓN
 Lic. Luzmila Ticona Ticona
 DIRECTORA

DR. ING. ADILDO PORTILLO VERDE
 TITULAR DE CARRERA
 RECTOR

PRESUPUESTO INSTITUCIONAL DE INGRESOS
EJERCICIO 2018
 (EN SOLES)

SECTOR : 10 EDUCACION
 ENTIDAD : 531 U.N. JORGE BASADRE GROHMANN

PP1

CONCEPTOS	PRESUPUESTO INSTITUCIONAL DE APERTURA - PIA	MODIFICACIONES				PRESUPUESTO INSTITUCIONAL MODIFICADO - PIM
		CRÉDITOS SUPLEMENTARIOS	TRANSFERENCIAS INSTITUCIONALES	REESTRUCTURACIÓN DE FUENTES (2)	REDUCCIONES (1)	
1 RECURSOS ORDINARIOS						
00 RECURSOS ORDINARIOS						
TOTAL RECURSOS ORDINARIOS	49,644,057	185,137	5,970,303			55,799,497
2 RECURSOS DIRECTAMENTE RECAUDADOS						
09 RECURSOS DIRECTAMENTE RECAUDADOS						
INGRESOS CORRIENTES	9,425,126	2,954,412				12,379,538
1.3 VENTA DE BIENES Y SERVICIOS Y DERECHOS	9,292,225	2,931,891				12,224,116
1.5 OTROS INGRESOS	132,901	22,521				155,422
FINANCIAMIENTO		234,897				234,897
1.9 SALDOS DE BALANCE		234,897				234,897
TOTAL RECURSOS DIRECTAMENTE RECAUDADOS	9,425,126	3,189,309				12,614,435
4 DONACIONES Y TRANSFERENCIAS						
13 DONACIONES Y TRANSFERENCIAS						
FINANCIAMIENTO		10,489,324				10,489,324
1.9 SALDOS DE BALANCE		10,489,324				10,489,324
TOTAL DONACIONES Y TRANSFERENCIAS		10,489,324				10,489,324
5 RECURSOS DETERMINADOS						
18 CANON Y SOBRECANON, REGALIAS, RENTA DE ADUANAS Y TRANSFERENCIAS	6,506,253					6,506,253
1.4 DONACIONES Y TRANSFERENCIAS	6,506,253					6,506,253
FINANCIAMIENTO	15,000,000	5,370,210				20,370,210
1.9 SALDOS DE BALANCE	15,000,000	5,370,210				20,370,210
TOTAL RECURSOS DETERMINADOS	21,506,253	5,370,210				26,876,463
TOTAL GENERAL	80,575,436	19,233,960	5,970,303			105,779,719

Las Fuentes de Financiamiento y los conceptos del ingreso se adecuarán a los clasificadores vigentes para el período.

* De Fondos Públicos

** Bonos Soberanos

(1) Solo para el tipo de Modificación 7 Reducciones de Marco

(2) No aplica para Gobiernos Locales, Mancomunidades Municipales, Institutos Viales Provinciales, Municipalidades de Centros Poblados y Sociedades de Beneficencia Pública

UNIVERSIDAD NACIONAL JORGE BASADRE GROHMANN

DIRECTOR DE PRESUPUESTO
 Sr. Ego. Marcelino Dante Manini Fuentes
 UFT OFICINA GENERAL DE PLANIFICACIÓN

UNIVERSIDAD NACIONAL JORGE BASADRE GROHMANN

Lic. Lusmila Hecce Huaco
DIRECTOR GENERAL DE ADMINISTRACIÓN



DR. INC. ADILIO A. PORTELLA VALVERDE
RECTOR TITULAR DE LA ENTIDAD

**PRESUPUESTO INSTITUCIONAL DE GASTOS
EJERCICIO 2018
(EN SOLES)**

SECTOR : 10 EDUCACION
ENTIDAD : 531 U.N. JORGE BASADRE GROHMANN

PP2

CONCEPTO	PRESUPUESTO INSTITUCIONAL DE APERTURA - PIA	MODIFICACIONES					PRESUPUESTO INSTITUCIONAL MODIFICADO - PIM
		CRÉDITOS SUPLEMENTARIOS	TRANSFERENCIAS INSTITUCIONALES	REESTRUCTURACIÓN DE FUENTES (2)	REDUCCIONES (1)	ANULACIONES Y HABILITACIONES	
1 RECURSOS ORDINARIOS							
00 RECURSOS ORDINARIOS							
GASTOS CORRIENTES	43,644,057	185,137	5,970,303			134,606	49,934,103
2.1 PERSONAL Y OBLIGACIONES SOCIALES	36,642,021	185,137	5,934,807			(150,000)	42,611,965
2.2 PENSIONES Y OTRAS PRESTACIONES SOCIALES	2,735,036		35,496			(64,055)	2,706,477
2.3 BIENES Y SERVICIOS	3,762,000					526,587	4,288,587
2.5 OTROS GASTOS	505,000					(177,926)	327,074
GASTOS DE CAPITAL	6,000,000					(134,606)	5,865,394
2.6 ADQUISICION DE ACTIVOS NO FINANCIEROS	6,000,000					(134,606)	5,865,394
TOTAL RECURSOS ORDINARIOS	49,644,057	185,137	5,970,303				55,799,497
2 RECURSOS DIRECTAMENTE RECAUDADOS							
09 RECURSOS DIRECTAMENTE RECAUDADOS							
GASTOS CORRIENTES	8,494,188	3,189,309				811,480	12,494,975
2.1 PERSONAL Y OBLIGACIONES SOCIALES	2,889,903	290,000					3,179,903
2.3 BIENES Y SERVICIOS	5,475,105	2,899,309				742,186	9,116,600
2.5 OTROS GASTOS	129,178					69,294	198,472
GASTOS DE CAPITAL	930,940					(811,480)	119,460
2.6 ADQUISICION DE ACTIVOS NO FINANCIEROS	930,940					(811,480)	119,460
TOTAL RECURSOS DIRECTAMENTE RECAUDADOS	9,425,126	3,189,309					12,614,435
4 DONACIONES Y TRANSFERENCIAS							
13 DONACIONES Y TRANSFERENCIAS							
GASTOS CORRIENTES		4,095,924					4,095,924
2.1 PERSONAL Y OBLIGACIONES SOCIALES		2,170					2,170
2.3 BIENES Y SERVICIOS		4,093,754					4,093,754
GASTOS DE CAPITAL		6,393,400					6,393,400
2.6 ADQUISICION DE ACTIVOS NO FINANCIEROS		6,393,400					6,393,400
TOTAL DONACIONES Y TRANSFERENCIAS		10,489,324					10,489,324
RECURSOS DETERMINADOS							10,489,324
14 CANON Y SOBRECANON, REGALIAS, RENTA DE BIENES Y SERVICIOS							
GASTOS CORRIENTES	845,824	5,370,210					6,216,034
2.3 BIENES Y SERVICIOS	845,824	5,370,210					6,216,034
GASTOS DE CAPITAL	20,660,429						20,660,429
2.6 ADQUISICION DE ACTIVOS NO FINANCIEROS	20,660,429						20,660,429
TOTAL RECURSOS DETERMINADOS	21,506,253	5,370,210					26,876,463
TOTAL GENERAL	80,675,436	19,233,980	5,970,303				105,779,719



PRESUPUESTO INSTITUCIONAL DE GASTOS
EJERCICIO 2018
(EN SOLES)


SECTOR : 10 EDUCACION
ENTIDAD : 531 U.N. JORGE BASADRE GROHMANN

PP2


Las Fuentes de Financiamiento y los conceptos del gasto se adecuarán a los clasificadores vigentes para el período.

(1) Solo para el tipo de Modificación 7 Reducciones de Marco

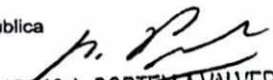
(2) No aplica para Gobiernos Locales, Mancomunidades Municipales, Institutos Viales Provinciales, Municipalidades de Centros Poblados y Sociedades de Beneficencia Pública


.....
DIRECTOR DE PRESUPUESTO

.....
Lic. Marcelino Dante Manini Fuentes
.....
DIRECCIÓN GENERAL DE PLANIFICACIÓN


.....
JORGE BASADRE GROHMANN

.....
Lic. Jorge Basadre Grohmann
.....
DIRECTOR GENERAL DE ADMINISTRACIÓN


.....
DR. ING. ADILIO A. PORTELLA VALVERDE
.....
TITULAR DE LA ENTIDAD

ESTADO DE EJECUCIÓN DEL PRESUPUESTO DE INGRESOS Y GASTOS
 EJERCICIO 2018
 (EN SOLES)

SECTOR : 10 EDUCACION
 ENTIDAD : 531 U.N. JORGE BASADRE GROHMANN

EP-1

RECURSOS PÚBLICOS	EJECUCIÓN INGRESOS	GASTOS PÚBLICOS	EJECUCIÓN GASTOS
1 RECURSOS ORDINARIOS		1 RECURSOS ORDINARIOS	
00 RECURSOS ORDINARIOS		00 RECURSOS ORDINARIOS	55,477,098.40
		GASTOS CORRIENTES	49,621,914.01
		2.1 PERSONAL Y OBLIGACIONES SOCIALES	42,458,023.20
		2.2 PENSIONES Y OTRAS PRESTACIONES SOCIALES	2,670,849.69
		2.3 BIENES Y SERVICIOS	4,168,326.14
		2.5 OTROS GASTOS	324,714.98
		GASTOS DE CAPITAL	5,855,184.39
		2.6 ADQUISICION DE ACTIVOS NO FINANCIEROS	5,855,184.39
TOTAL RECURSOS ORDINARIOS	55,477,098.40	TOTAL RECURSOS ORDINARIOS	55,477,098.40
2 RECURSOS DIRECTAMENTE RECAUDADOS		2 RECURSOS DIRECTAMENTE RECAUDADOS	
09 RECURSOS DIRECTAMENTE RECAUDADOS	12,723,746.07	09 RECURSOS DIRECTAMENTE RECAUDADOS	12,009,173.50
INGRESOS CORRIENTES	12,488,438.57	GASTOS CORRIENTES	11,901,120.14
1.3 VENTA DE BIENES Y SERVICIOS Y DERECHOS ADMINISTRATIVOS	12,412,898.85	2.1 PERSONAL Y OBLIGACIONES SOCIALES	3,154,442.39
1.5 OTROS INGRESOS	75,539.72	2.3 BIENES Y SERVICIOS	8,554,357.38
FINANCIAMIENTO	235,307.50	2.5 OTROS GASTOS	192,320.37
1.9 SALDOS DE BALANCE	235,307.50	GASTOS DE CAPITAL	108,053.36
		2.6 ADQUISICION DE ACTIVOS NO FINANCIEROS	108,053.36
TOTAL RECURSOS DIRECTAMENTE RECAUDADOS	12,723,746.07	TOTAL RECURSOS DIRECTAMENTE RECAUDADOS	12,009,173.50
4 DONACIONES Y TRANSFERENCIAS		4 DONACIONES Y TRANSFERENCIAS	
13 DONACIONES Y TRANSFERENCIAS	105,814,292.99	13 DONACIONES Y TRANSFERENCIAS	8,744,214.43
DONACIONES	10,323.70	DONACIONES	120.00
FINANCIAMIENTO	10,323.70	GASTOS CORRIENTES	120.00
1.9 SALDOS DE BALANCE	10,323.70	2.3 BIENES Y SERVICIOS	120.00
TRANSFERENCIAS	105,803,969.29	TRANSFERENCIAS	8,744,094.43
INGRESOS CORRIENTES	104,759.57	GASTOS CORRIENTES	2,755,631.11
1.5 OTROS INGRESOS	104,759.57	2.1 PERSONAL Y OBLIGACIONES SOCIALES	2,170.00
TRANSFERENCIAS	182,166.00	2.3 BIENES Y SERVICIOS	2,753,461.11
1.4 DONACIONES Y TRANSFERENCIAS	182,166.00	GASTOS DE CAPITAL	5,988,463.32
FINANCIAMIENTO	105,517,043.72	2.6 ADQUISICION DE ACTIVOS NO FINANCIEROS	5,988,463.32
1.9 SALDOS DE BALANCE	105,517,043.72		
TOTAL DONACIONES Y TRANSFERENCIAS	105,814,292.99	TOTAL DONACIONES Y TRANSFERENCIAS	8,744,214.43
5 RECURSOS DETERMINADOS		5 RECURSOS DETERMINADOS	
18 CANON Y SOBRECANON, REGALIAS, RENTA DE ADUANAS Y PARTICIPACIONES	104,718,292.30	18 CANON Y SOBRECANON, REGALIAS, RENTA DE ADUANAS Y PARTICIPACIONES	2,207,132.58
INGRESOS CORRIENTES	1,595,728.78	GASTOS CORRIENTES	949,205.06
1.5 OTROS INGRESOS	1,595,728.78	2.3 BIENES Y SERVICIOS	949,205.06
TRANSFERENCIAS	10,898,534.28	GASTOS DE CAPITAL	1,257,927.52
1.4 DONACIONES Y TRANSFERENCIAS*	10,898,534.28	2.6 ADQUISICION DE ACTIVOS NO FINANCIEROS	1,257,927.52
FINANCIAMIENTO	92,226,029.28		



ESTADO DE EJECUCIÓN DEL PRESUPUESTO DE INGRESOS Y GASTOS
EJERCICIO 2018
(EN SOLES)

SECTOR : 10 EDUCACION
ENTIDAD : 531 U.N. JORGE BASADRE GROHMANN

EP-1

RECURSOS PÚBLICOS	EJECUCIÓN INGRESOS	GASTOS PÚBLICOS	EJECUCIÓN GASTOS
1.9 SALDOS DE BALANCE	92,226,029.26		
TOTAL RECURSOS DETERMINADOS	104,718,292.30	TOTAL RECURSOS DETERMINADOS	2,207,132.58
TOTAL GENERAL	278,733,429.76	TOTAL GENERAL	78,437,616.91

Los Ingresos y Gastos por Fuente de Financiamiento se adecuarán a las disposiciones vigentes para el periodo.

- * De Fondos Públicos
- ** Bonos Soberanos

UNIVERSIDAD NACIONAL
JORGE BASADRE GROHMANN

[Signature]
CPC. MÓNICA PERA INFANTES
CONTADOR GENERAL
MATRÍCULA N° 1466-39

UNIVERSIDAD NACIONAL
JORGE BASADRE GROHMANN

[Signature]
Lic. Luismi Ticona Ticona
DIRECTOR GENERAL
DE ADMINISTRACIÓN



[Signature]
ING. ADILIO A. PORTELLA VALVERDE
RECTOR
TITULAR DE LA ENTIDAD